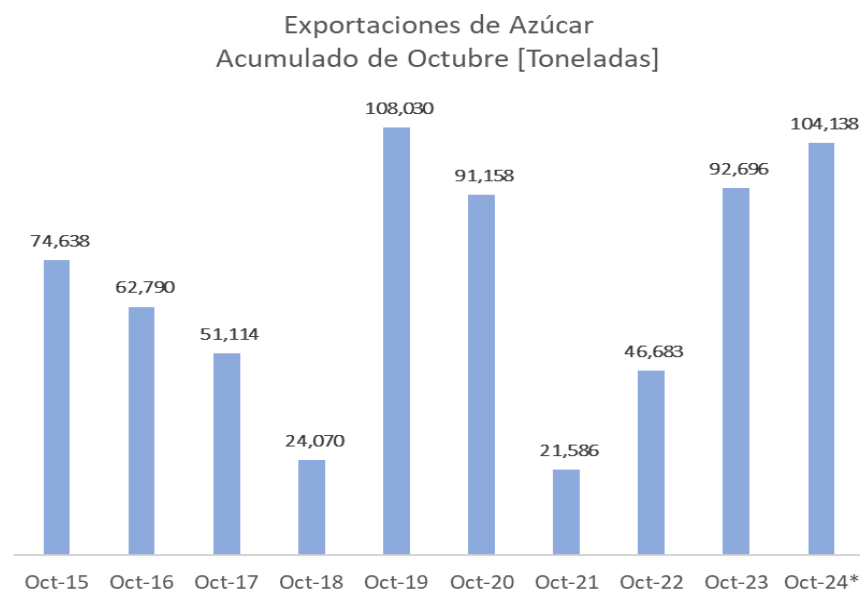
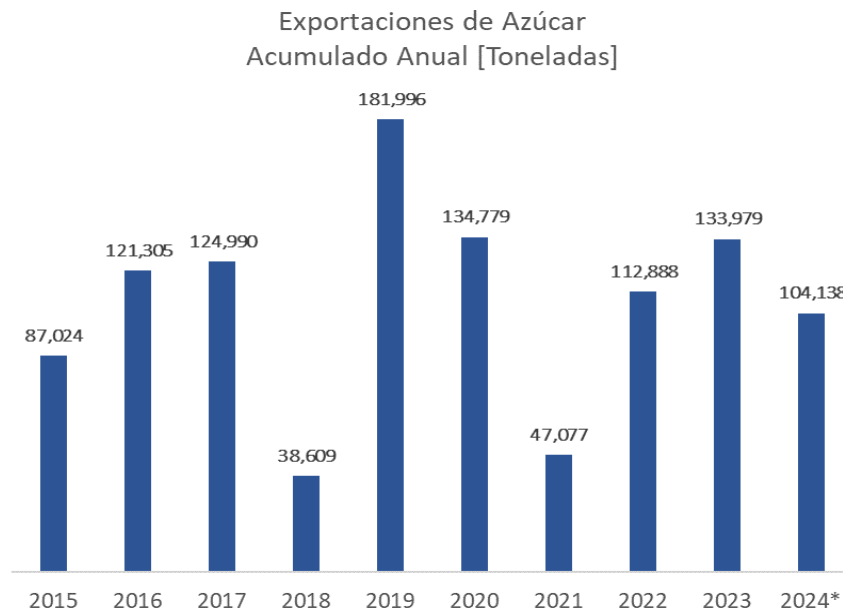


COMERCIO INTERNACIONAL (Fuente: SUNAT)

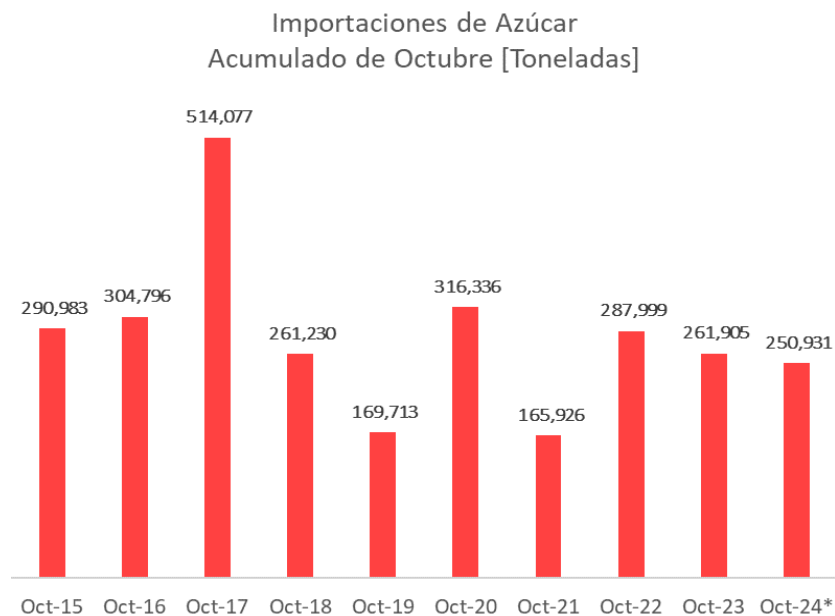
EXPORTACIONES

Exportaciones peruanas de azúcar alcanzan las 30,925 toneladas durante octubre, lo que eleva el volumen acumulado anual a las 104,138 toneladas. Esto corresponde a un crecimiento del 12.3% frente a las ventas acumuladas del mismo periodo del año pasado.



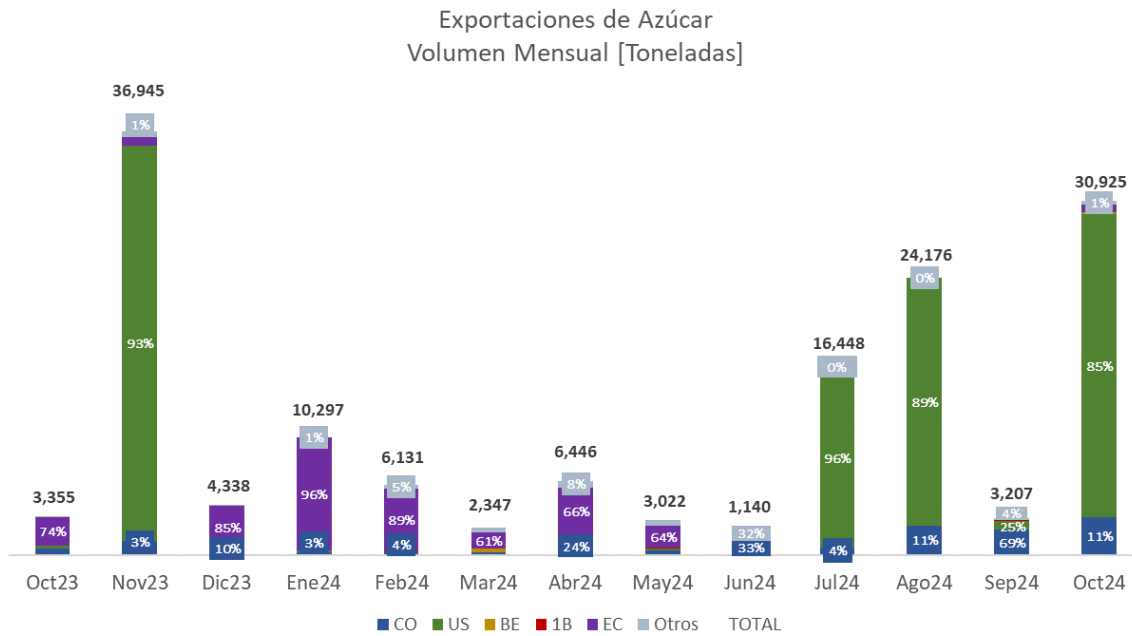
IMPORTACIONES

Importaciones de azúcar al Perú durante octubre sumaron 24,322 toneladas, lo que lleva el volumen acumulado anual a las 250,931 toneladas. Esto implica un decrecimiento del 4.2% frente a las compras acumuladas del mismo periodo del año anterior.

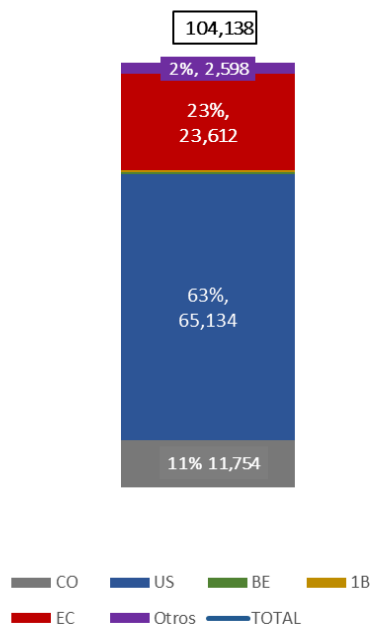


EXPORTACIONES POR PAÍSES

Estados Unidos lidera como principal país de destino de las exportaciones de azúcar peruana acumulando unas 65,135 toneladas en lo que va del año, lo que equivale al 63% del total. Ecuador es el segundo destino, sumando unas 23,612 toneladas durante este 2024, un 23% del total.



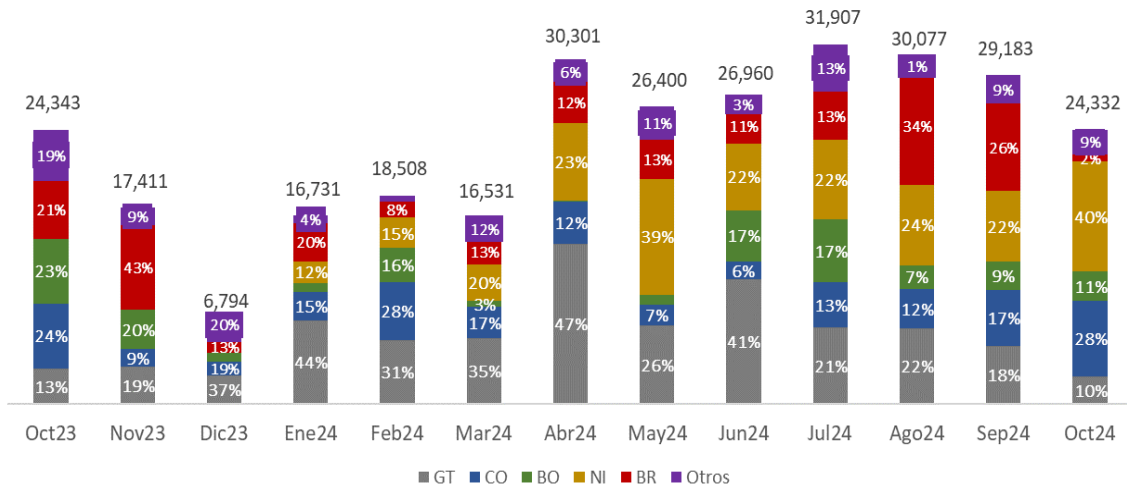
Exportaciones de Azúcar Volumen Acum. Anual [TM]



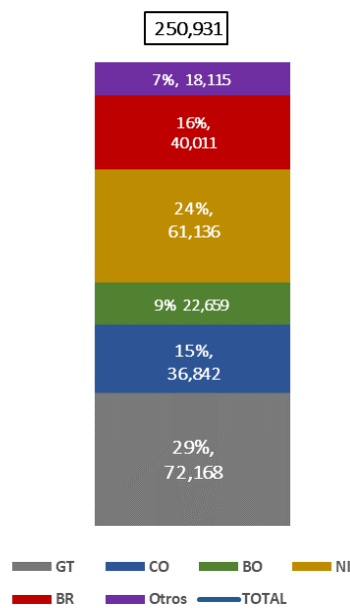
IMPORTACIONES POR PAÍSES

Guatemala mantiene su posición como principal proveedor de las importaciones de azúcar al Perú en octubre de 2024, acumulando unas 72,168 toneladas en lo que va del año, lo que equivale al 29% del total. Nicaragua se ubica en el segundo lugar con 61,136 toneladas acumuladas este 2024, un 24% del total.

Importaciones de Azúcar
Volumen Mensual [Toneladas]

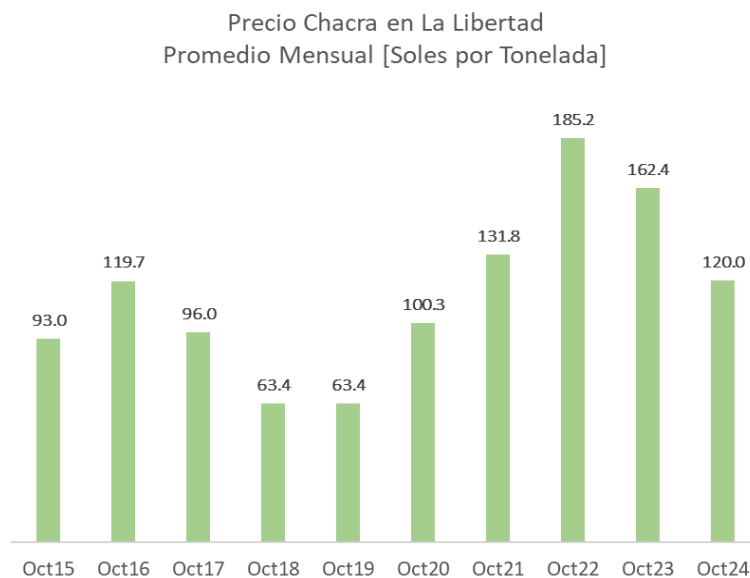
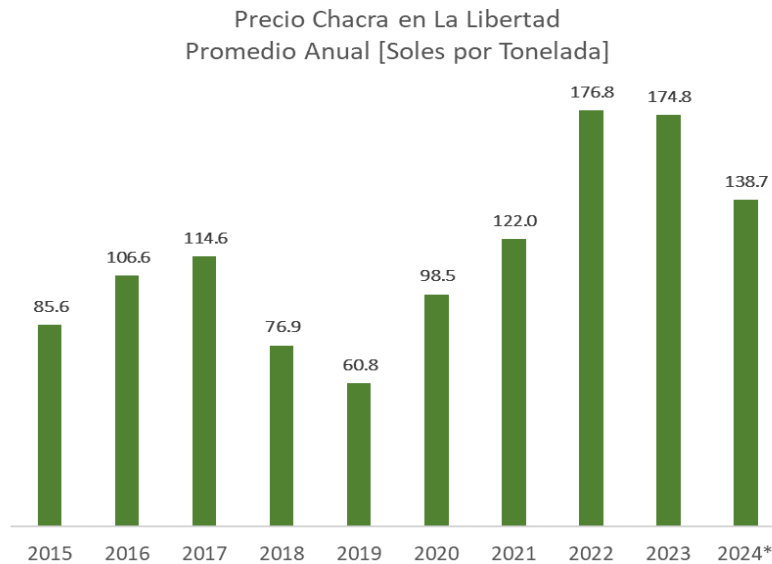


Importaciones de Azúcar
Volumen Acum. Anual [TM]



PRECIO CHACRA (Fuente: Gerencia Regional de Agricultura, del Gobierno Regional de La Libertad)

Precio de caña en chacra en octubre del 2024 promedió los S/120 por tonelada, un precio 26% menor frente al mismo periodo del año anterior.

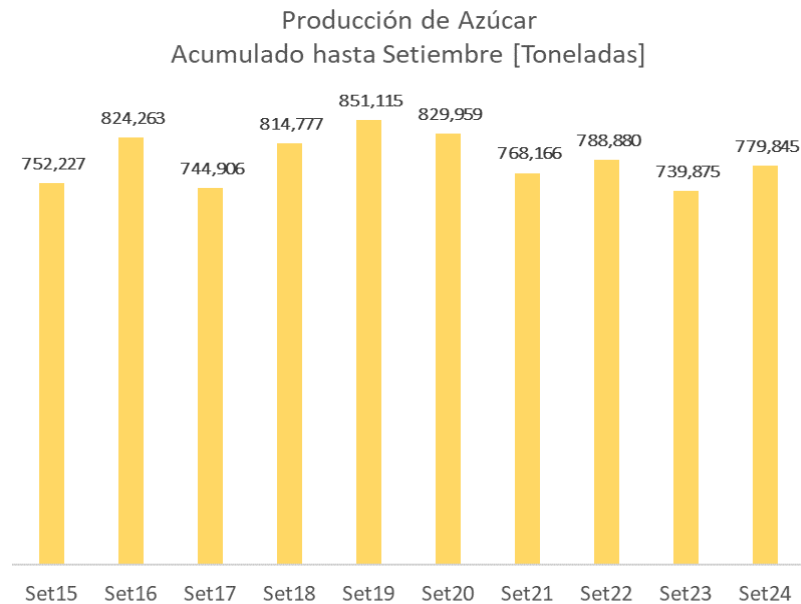
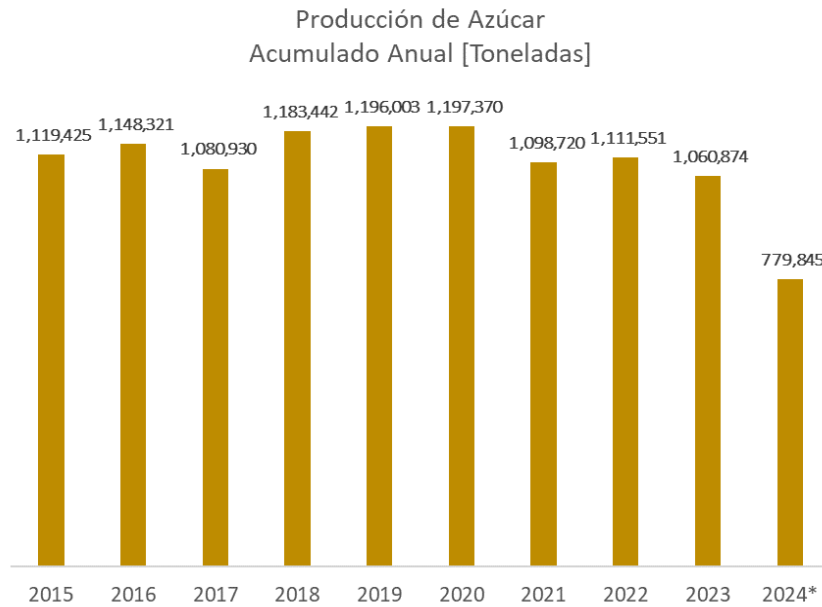


Precio Chacra en La Libertad
Promedio Mensual [Soles por Tonelada]



PRODUCCIÓN DE AZÚCAR (Fuente: MIDAGRI)

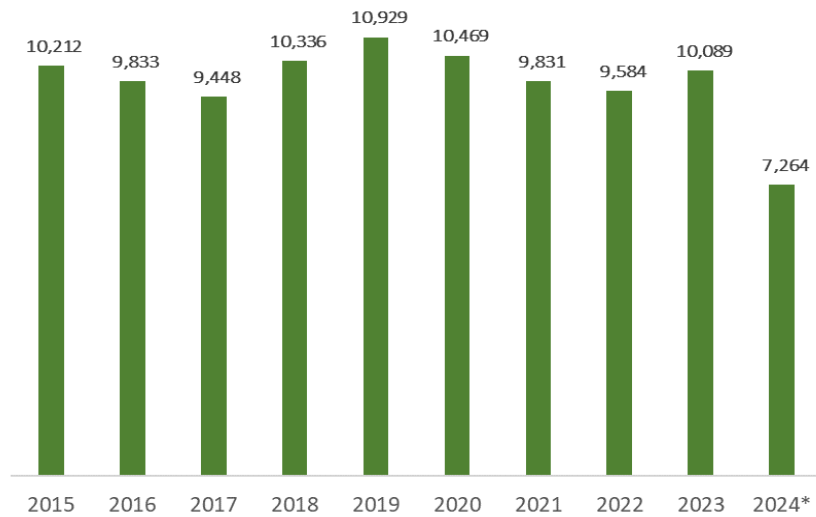
Producción de azúcar en setiembre alcanza las 103,824 toneladas. Esto supone un volumen 0.4% mayor frente al volumen del mismo periodo del 2023. Asimismo, acumulado alcanza las 779,845 toneladas, un 5% más.



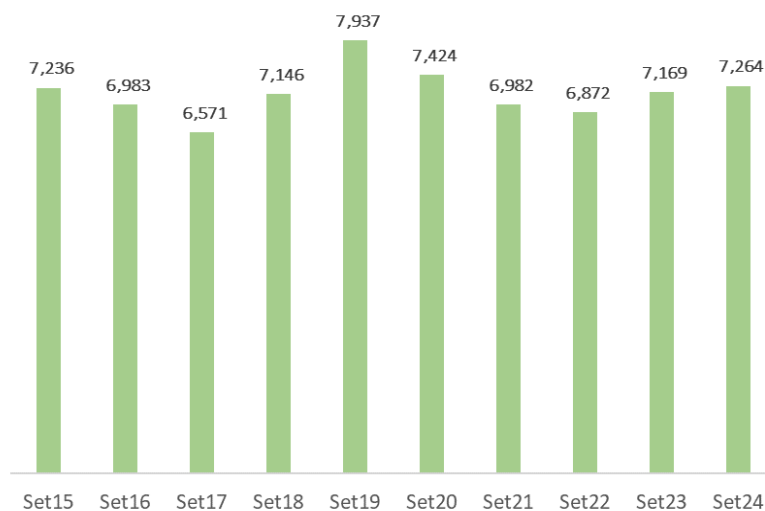
PRODUCCIÓN DE CAÑA PARA AZÚCAR (Fuente: MIDAGRI)

Producción de caña para azúcar en septiembre alcanza las 930.8 mil de toneladas. Esto supone un volumen 6% menor que el de similar periodo en el 2023. Asimismo, volumen acumulado alcanza las 7,264 mil toneladas, un 1.3% más.

Producción de Caña de Azúcar para Azúcar
Acumulado Anual [Miles de Toneladas]

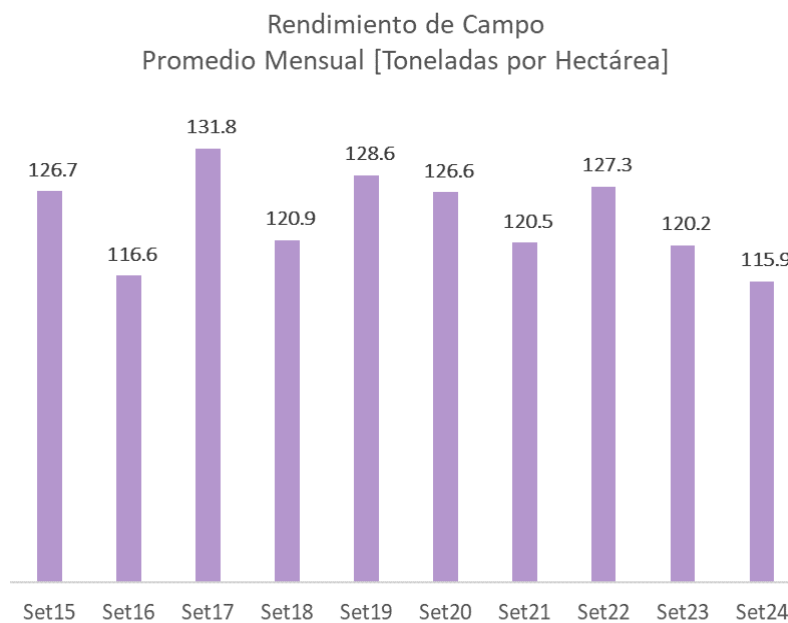
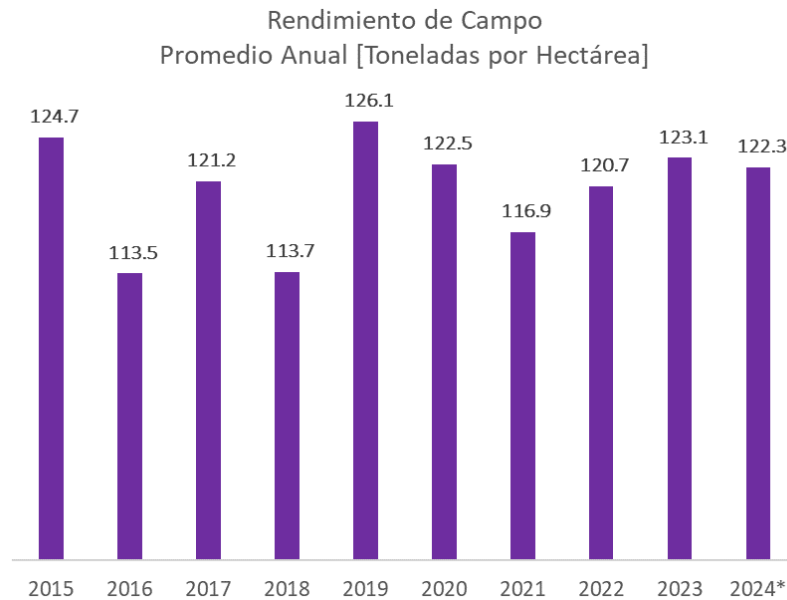


Producción de Caña de Azúcar para Azúcar
Acumulado hasta [Miles de Toneladas]



RENDIMIENTO DE CAMPO (Fuente: MIDAGRI)

Rendimiento de campo en septiembre alcanzó las 115.9 toneladas por hectárea. Esto supone un 3.6% menor que el de similar periodo en el 2023. Asimismo, promedio anual es de 122.3 toneladas por hectárea, 0.64% menor frente al cierre del 2023.



Rendimiento de Caña para Azúcar por Hectárea
Promedio Mensual [Tonelada por Hectárea]

